



MINISTERO DELL'ISTRUZIONE E DEL MERITO
LICEO CLASSICO STATALE "CORNELIO TACITO"

Via Giordano Bruno, 4 00195 ROMA Tel. 06/121123858
e-mail : rmpc220009@istruzione.it - PEC: rmpc220009@pec.istruzione.it
Sede Succursale: Via Sebastiano Vinci, 1 - 00168 Roma - Tel. 06/121128405
C.F. 80226930586 - Codice Scuola RMPC220009

Circ. n. 37

Roma, 10/10/2024

Ai Docenti tutor interni del PCTO delle classi terze
Alla Docente referente Piattaforma PCTO
Agli studenti delle classi terze **quarte e**
quinte
SEDE CENTRALE E SUCCURSALE
Albo online/Sito web

OGGETTO: P.C.T.O. classi terze. Corso di formazione INAIL sulla salute e sicurezza sui luoghi di lavoro sulla piattaforma del Ministero dell'Istruzione - classi terze.

I percorsi di Alternanza scuola-lavoro prevedono obbligatoriamente una formazione generale in materia di "Salute e sicurezza sui luoghi di lavoro" ai sensi del D. Lgs n. 81/08 s.m.i.

Il MIM, in collaborazione con l'INAIL, ha realizzato uno specifico percorso formativo da seguire in modalità e-Learning, dal titolo "Studiare il lavoro - La tutela della salute e della sicurezza per gli studenti lavoratori in Alternanza Scuola Lavoro Formazione al Futuro".

Il corso, completamente gratuito, è composto da 7 moduli e contempla lezioni multimediali, esercitazioni, video, giochi interattivi, test intermedi e un test di valutazione finale.

Il corso è valido per qualunque ambito lavorativo e non ha scadenza.

Pertanto, le studentesse e gli studenti del III anno devono:

1. accedere alla Piattaforma dell'Alternanza del Ministero al seguente indirizzo <https://alternanza.miur.gov.it/>
2. cliccare sul pulsante INIZIA SUBITO in alto a destra;

3. selezionare “Studenti e Studentesse” e procedere con la “Registrazione” (tutti gli studenti sono già stati abilitati dalla scuola a procedere alla registrazione).

Tutti gli alunni delle classi terze in indirizzo dovranno completare il corso entro il 31 Dicembre 2024, stampare l'attestato del corso e consegnarlo successivamente al proprio Tutor interno PCTO, affinché le ore svolte vengano correttamente registrate.

In assenza di tale attestato, i percorsi ASL non potranno essere riconosciuti.

Sono inoltre invitati ad accedere alla piattaforma e a svolgere il corso gli studenti delle quarte e delle quinte che devono ancora svolgere il corso INAIL.

Per eventuali informazioni ci si potrà rivolgere alla Docente referente della piattaforma dell'Alternanza prof.ssa Carmela Raiola indirizzo email : carmela.raiola6@scuola.istruzione.it

Si allega la guida alla Piattaforma dell'Alternanza:

- **Come registrarsi e accedere alla piattaforma**
- **Guida per studentesse e studenti – Focus corso sulla sicurezza e attestato**

La Dirigente

Prof.ssa Patrizia Chelini

*Firma autografa sostituita a mezzo stampa
ai sensi dell'art. 3 comma 2 D. Lgs. n.39 del 1993*



MINISTERO DELL'ISTRUZIONE,
DELL'UNIVERSITA' e DELLA RICERCA



La Piattaforma dell'Alternanza Scuola-Lavoro del MIUR

**COME REGISTRARSI E ACCEDERE ALLA
PIATTAFORMA DELL'ALTERNANZA**

Aggiornamento: Maggio 2018

OBIETTIVO DEL DOCUMENTO



Obiettivo del presente documento è quello di descrivere le funzionalità per effettuare la **registrazione** e l'**accesso** alla Piattaforma dell'Alternanza del MIUR.

HOME PAGE PIATTAFORMA ASL

La home page è l'area di lavoro ed il punto di accesso alle diverse funzionalità disponibili nella Piattaforma dell'Alternanza del MIUR. Ogni utente ha una scrivania personalizzata in funzione del proprio profilo.

Ministero dell'Istruzione, dell'Università e della Ricerca

ACCEDEI

Alternanza
SCUOLA - LAVORO

CHE COS'È ▾ CHI PARTECIPA ▾ LA PIATTAFORMA ▾ STORIE DI ALTERNANZA NOTIZIE

INIZIA SUBITO

On line la nuova
piattaforma dell'Alternanza

SCOPRILA ANCHE TU !

Scuole Studentesse e Studenti Strutture Ospitanti Famiglie

Cos'è l'Alternanza
Un'esperienza formativa che unisce sapere e saper fare, orienta le aspirazioni dei giovani e apre la didattica al mondo esterno

La Piattaforma
Lo strumento che rende operativa la Carta dei diritti e consente a tutti di gestire con semplicità e sicurezza i percorsi di alternanza

Dal sito
<http://www.alternanza.miur.gov.it/>
seleziona il pulsante **ACCEDEI** in alto a destra per accedere alla Piattaforma dell'Alternanza del MIUR

Home page della Piattaforma Alternanza Scuola-Lavoro

ACCESSO ALLA PIATTAFORMA ASL

Governo Italiano

Ministero dell'Istruzione
dell'Università e della Ricerca


ITA SLV


Login

Username: [Username dimenticato?](#)

Password: [Password dimenticata?](#)

ENTRA

OPPURE 

 **Entra con SPID**

[Maggiori informazioni su SPID](#)
[Non hai SPID?](#)

Sei un nuovo utente? [Registrati](#)


sp:dv AgID Agenzia per l'Italia Digitale

Se sei già in possesso delle credenziali di accesso, inseriscile negli appositi spazi. **Utilizzare le credenziali di ISTANZE ON LINE.** Poi selezionare **ENTRA**

Se in possesso delle credenziali **SPID**, puoi accedere alla Piattaforma attraverso l'identità digitale unica. A valle dell'accesso verrai riconosciuto dalla Piattaforma con il ruolo a te assegnato

REGISTRAZIONE ALLA PIATTAFORMA ASL (1/6)

Governo Italiano

 Ministero dell'Istruzione
dell'Università e della Ricerca

ITA SLV


Login



Username: [Username dimenticato?](#)

Password: [Password dimenticata?](#)

ENTRA

OPPURE

 **Entra con SPID** [Maggiori informazioni su SPID](#)
[Non hai SPID?](#)

  AgID Agenzia per l'Italia Digitale

Sei un nuovo utente? [Registrati](#)

Se al contrario non disponi di credenziali di accesso, clicca sul tasto **REGISTRATI**

REGISTRAZIONE ALLA PIATTAFORMA ASL (2/6)

Governo Italiano

Ministero dell'Istruzione
dell'Università e della Ricerca

ITA SLV

Registrati ai servizi MIUR

Passaggio 1 Passaggio 2 Passaggio 3 Passaggio 4

Codice fiscale *:
Inserisci il tuo codice fiscale

Controllo di sicurezza: selezionare la casella sottostante

Non sono un robot

reCAPTCHA
Privacy - Termini

PASSAGGIO 2

[< Torna indietro](#)

I campi con asterisco () sono obbligatori*

Per iniziare la registrazione, inserisci il campo obbligatorio Codice Fiscale

Esegui il controllo di sicurezza attraverso la selezione della casella «Non sono un robot'»

Seleziona il pulsante **PASSAGGIO 2** per procedere allo step successivo della registrazione alla Piattaforma del MIUR

Ministero dell'Istruzione, dell'Università e della Ricerca - Tutti i diritti riservati © 2016

REGISTRAZIONE ALLA PIATTAFORMA ASL (3/6)

Ministero dell'Istruzione
dell'Università e della Ricerca

ITA SLV

Registrati ai servizi MIUR

Passaggio 1 Passaggio 2 Passaggio 3 Passaggio 4

Codice fiscale inserito: Non modificabile

Nome *:
Inserisci il tuo nome

Cognome *:
Inserisci il tuo cognome

Data di nascita *:
Giorno Mese Anno

Nazione di nascita *:
Seleziona la nazione

Regione di nascita *:
E' necessario selezionare una nazione...

Provincia di nascita *:
E' necessario selezionare una regione...

Comune di nascita *:
E' necessario selezionare una provincia...

Per procedere alla registrazione, compila i campi obbligatori



REGISTRAZIONE ALLA PIATTAFORMA ASL (4/6)

Dopo aver visionato le «Condizioni generali del servizio» e l' «Informativa sulla privacy», seleziona le checkbox **Accetto** e **Preso visione** per completare la compilazione dei propri dati.

Sesso *:

Maschio Femmina

Email *:

Esempio: nome@email.it

Conferma email *:

Termini e condizioni:

Dichiaro di aver letto e di accettare le [condizioni generali del servizio](#)

Accetto

Trattamento dei dati personali:

I dati raccolti saranno utilizzati esclusivamente per soddisfare le tue richieste. Leggi l'[informativa sulla privacy](#) e conferma la presa visione.

Preso visione

PASSAGGIO 3

[Torna indietro](#)

Seleziona il pulsante **PASSAGGIO 3** per procedere allo passaggio successivo della registrazione.

I campi con asterisco () sono obbligatori*

Ministero dell'Istruzione, dell'Università e della Ricerca - Tutti i diritti riservati © 2016

REGISTRAZIONE ALLA PIATTAFORMA ASL (5/6)

Ministero dell'Istruzione
dell'Università e della Ricerca

ITA SLV

Registrati ai servizi MIUR

Passaggio 1 Passaggio 2 **Passaggio 3** Passaggio 4

Codice fiscale:

Cognome: Nome:

Email: Data di nascita:

Nazione di nascita: Italia Provincia di nascita:

Comune di nascita: Sesso:

Termini e condizioni: Accetto Trattamento dei dati personali: Presa visione

CONFERMA I TUOI DATI

[← Torna indietro](#)

Ministero dell'Istruzione, dell'Università e della Ricerca - Tutti i diritti riservati © 2016

Seleziona il pulsante **CONFERMA I TUOI DATI**
per accedere allo step successivo

REGISTRAZIONE ALLA PIATTAFORMA ASL (6/6)

A valle dell'inserimento di tutti i dati richiesti riceverai, all'email indicata in fase di registrazione, l'email «**Conferma della registrazione**» contenente il link da selezionare per concludere l'operazione



Ministero dell'Istruzione
dell'Università e della Ricerca

ITA SLV

Registrati ai servizi MIUR

Passaggio 1 Passaggio 2 Passaggio 3 **Passaggio 4**

Completa la tua registrazione

Per proteggere la tua privacy ti è stata inviata una e-mail con il link per confermare la registrazione.

Ti ricordiamo che devi confermare il tuo account prima di poterlo utilizzare.

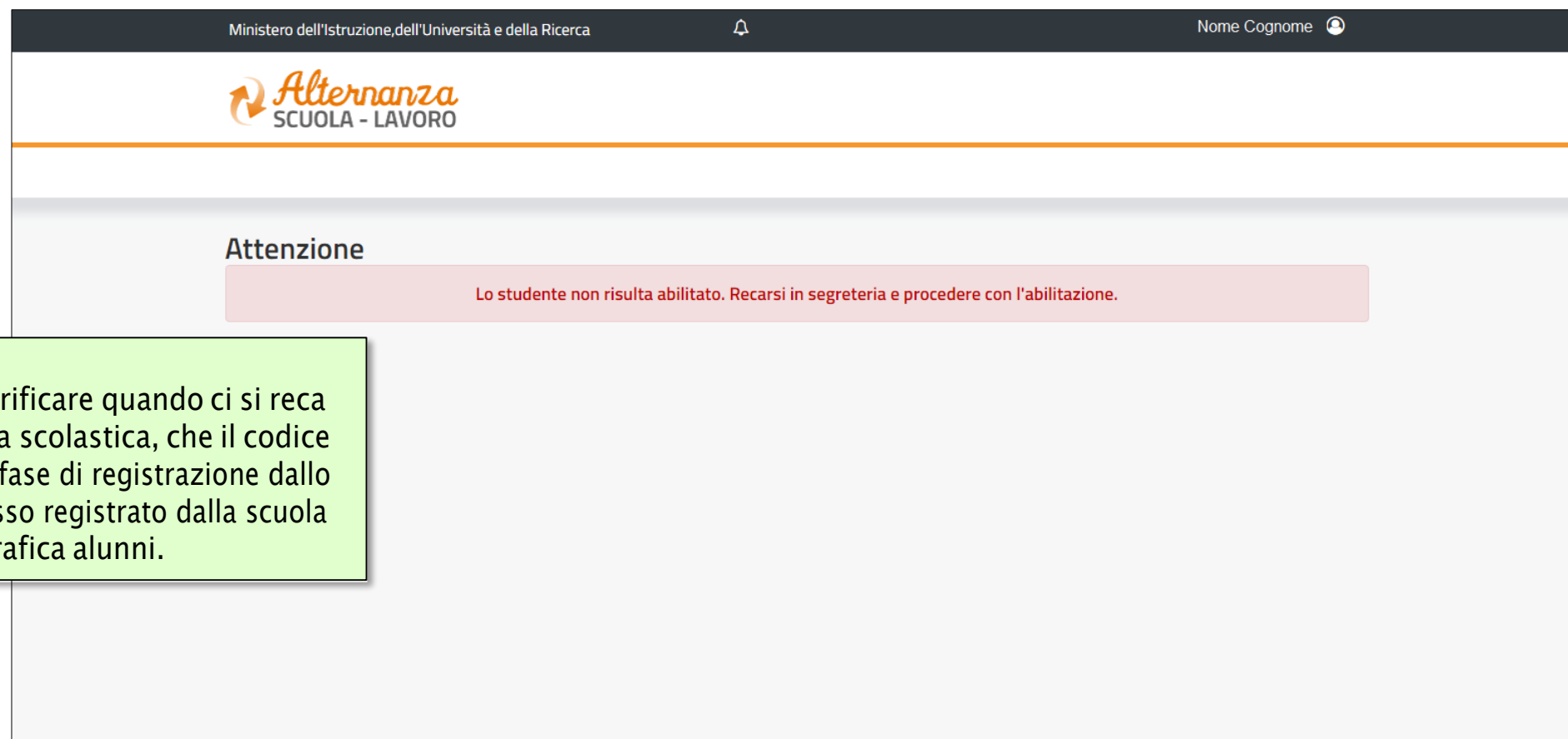
TORNA ALLA LOGIN

Ministero dell'Istruzione, dell'Università e della Ricerca - Tutti i diritti riservati © 2016

RICORDA CHE...



- Se sei una **Studentessa** o uno **Studente**, successivamente alla registrazione al portale istituzionale MIUR, devi accedere con le credenziali ricevute alla Piattaforma dell'Alternanza per visualizzare la notifica di «*non autorizzato*» e che ti inviterà a recarti con un documento d'identità presso la Segreteria della tua Istituzione Scolastica per l'abilitazione all'utilizzo dei servizi della Piattaforma dell'Alternanza. L'abilitazione deve essere effettuata dal DS (Dirigente Scolastico), dal DSGA (Direttore dei Servizi Generali e Amministrativi), dall'Assistente Amministrativo e dal Referente dell'Alternanza.



NOTA

Occorre sempre verificare quando ci si reca presso la segreteria scolastica, che il codice fiscale utilizzato in fase di registrazione dallo studente, sia lo stesso registrato dalla scuola nella propria anagrafica alunni.

RICORDA CHE...



Se sei un **Referente dell'Alternanza**, a valle della registrazione al portale istituzionale MIUR, devi farti abilitare ad accedere ai servizi della Piattaforma dell'Alternanza dal DS (Dirigente Scolastico) di riferimento



Se sei un **Tutor Scolastico**, a valle della registrazione al portale istituzionale MIUR, devi farti abilitare ad accedere ai servizi della Piattaforma dell'Alternanza dal DS (Dirigente Scolastico) o dal Referente dell'Alternanza di riferimento



MINISTERO DELL'ISTRUZIONE,
DELL'UNIVERSITA' e DELLA RICERCA



La Piattaforma dell'Alternanza Scuola-Lavoro del MIUR

GUIDA PER:
STUDENTESSE E STUDENTI

FOCUS: CORSO SULLA SICUREZZA E ATTESTATO

Aggiornamento: Ottobre 2018

OBIETTIVO DEL DOCUMENTO



Obiettivo del presente documento è quello di descrivere le funzionalità fornite a **studentesse** e a **studenti** relativamente il «Corso sulla Sicurezza», come eseguirlo e come scaricare l'attestato conseguito.

SICUREZZA

L'area **Sicurezza** racchiude le funzionalità che permettono di poter:

- Accedere al **corso** formativo INAIL sulla salute e sicurezza nei luoghi di lavoro
- Visionare e scaricare l'**attestato** generato a valle del conseguimento del corso

Ministero dell'Istruzione dell'Università e della Ricerca

Nome Cognome

Alleanza
SCUOLA - LAVORO

SICUREZZA | SEGNALAZIONI APERTE | CARTELLA | VALUTAZIONE

Dati utente: 

NOME: **Nome**
COGNOME: **Cognome**
RUOLO: **Studente**

ISTITUTO: **GIOVANNI GANDINI**
INDIRIZZO: **VIALE GIOVANNI XXIII 1**
CITTÀ:

CODICE MECCANOGRAFICO: **L0PS010007**

SCRIVANIA

 Sicurezza |  Segnalazioni aperte |  Cartella dello studente |  Valutazione

 Strumenti e risorse

NOTIZIE | DOCUMENTAZIONE

Per accedere alla sezione **SICUREZZA** selezionare l'icona o sul menù in alto

Informazioni utili

Faq
Accordi
Normativa

Ministero dell'Istruzione
dell'Università e della Ricerca

CORSO SULLA SICUREZZA

Ministero dell'Istruzione, dell'Università e della Ricerca

Nome Cognome

Alternanza
SCUOLA - LAVORO

SICUREZZA | SEGNALAZIONI APERTE | CARTELLA | VALUTAZIONE

SICUREZZA

- Introduzione
- Accesso al corso**
- Attestato corso

Introduzione

L'alternanza scuola-lavoro è un'esperienza formativa unica, unisce il sapere al saper fare e al saper essere, ti dà la possibilità di svolgere esperienze pratiche utili che ti permetteranno di connetterti con il mondo del lavoro.

Ma per viverla al meglio dovrai **essere protetto dai rischi ed imparare ad adottare comportamenti sicuri, per te e per gli altri.**

Per questo Inail - l'Istituto nazionale per l'assicurazione contro gli infortuni sul lavoro - insieme al Ministero dell'Istruzione, dell'Università e della Ricerca, ha realizzato uno **specifico formativo sulla salute e sicurezza nei luoghi di lavoro da seguire in modalità e-learning: "Studiare il lavoro"**.

Il corso è composto da 7 moduli con test intermedi. Ci saranno lezioni multimediali, un glossario, esercitazioni, video, giochi interattivi e tanto, tanto altro.

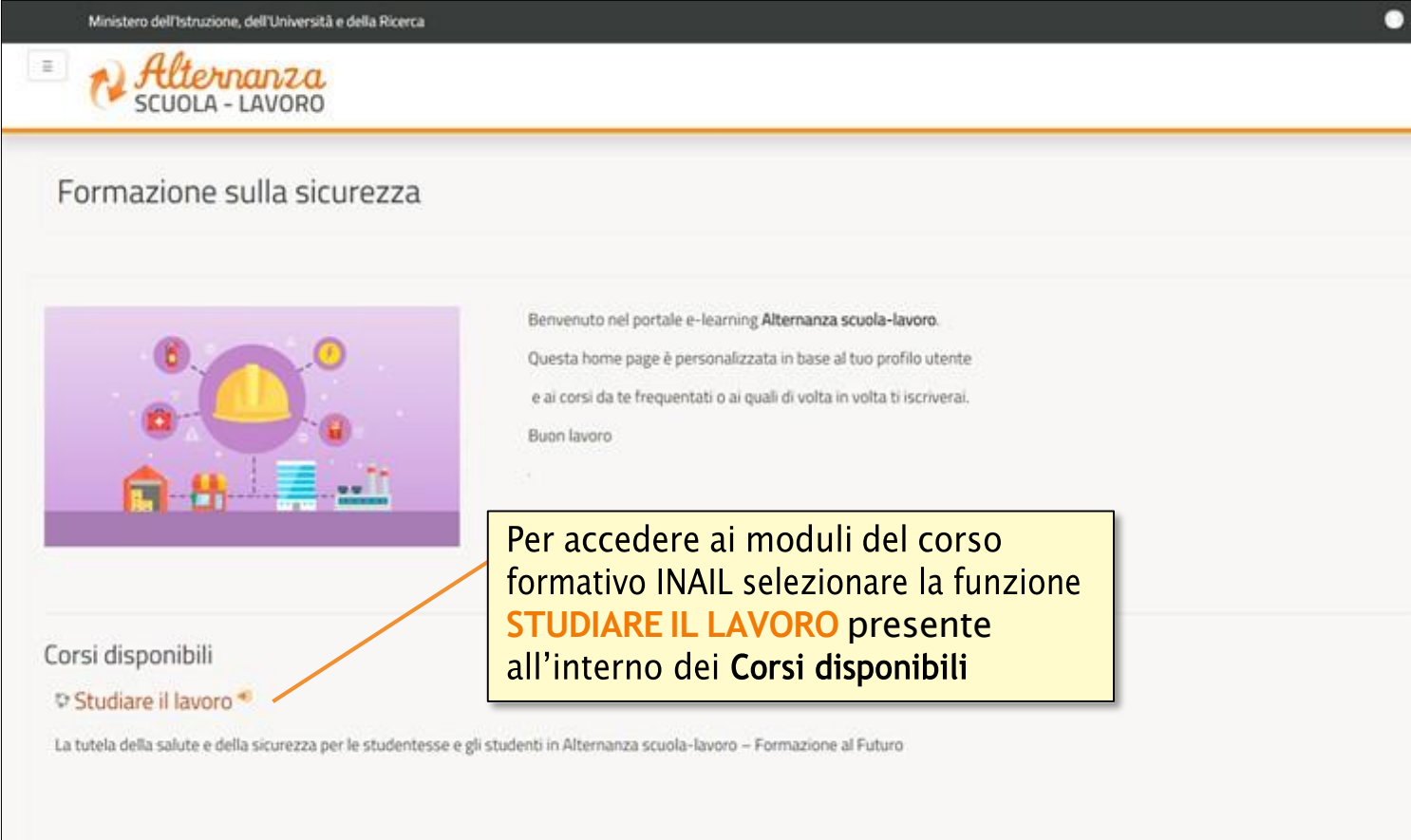
Al termine del corso dovrai superare un **test di valutazione. Avrai a disposizione 3 tentativi.** E se non dovessi riuscirci, potrai ricominciare tutto dall'inizio.

Al superamento riceverai un attestato valido anche in futuro per qualsiasi lavoro.

Per accedere al corso formativo INAIL, dalla sezione SICUREZZA selezionare la funzione ACCESSO AL CORSO

CORSO SULLA SICUREZZA


Lo studente viene indirizzato in una nuova schermata contenente il corso formativo INAIL sulla salute e sicurezza nei luoghi di lavoro



Ministero dell'Istruzione, dell'Università e della Ricerca

Alleanza
SCUOLA - LAVORO

Formazione sulla sicurezza



Benvenuto nel portale e-learning **Alleanza scuola-lavoro**.
Questa home page è personalizzata in base al tuo profilo utente
e ai corsi da te frequentati o ai quali di volta in volta ti iscriverai.
Buon lavoro

Corsi disponibili

- 👉 **Studiare il lavoro**

La tutela della salute e della sicurezza per le studentesse e gli studenti in Alleanza scuola-lavoro – Formazione al Futuro

Per accedere ai moduli del corso formativo INAIL selezionare la funzione **STUDIARE IL LAVORO** presente all'interno dei **Corsi disponibili**

CORSO SULLA SICUREZZA

Successivamente lo studente è indirizzato in una nuova schermata contenente il corso formativo INAIL sulla salute e sicurezza nei luoghi di lavoro. Il corso è diviso in 7 moduli con test intermedi ed un modulo 8 Quiz finale

The screenshot shows the 'Alternanza Scuola-Lavoro' course page. The header includes the logo and the text 'Ministero dell'Istruzione, dell'Università e della Ricerca'. The main content area is titled 'Studiare il lavoro' and contains a 'Corso' section. A callout box labeled 'NOTA' explains that the reset functionality is only used after three failed attempts, and that the course progress data will be deleted. Another callout box labeled 'AZZERA AVANZAMENTO UTENTE' states that the course must be completed to access the reset functionality. A third callout box labeled 'Selezionare il modulo 1...' points to the first module in the course list, which is '1. Il percorso Alternanza scuola-lavoro'. The course description mentions 7 modules, intermediate tests, and a final evaluation test.

NOTA
Tale funzionalità deve essere utilizzata solo in caso di raggiungimento del terzo tentativo fallito in quanto i dati di completamento del corso e dei singoli moduli saranno eliminati. Al raggiungimento del terzo tentativo fallito compare un bottone che permette di azzerare i dati di avanzamento relativi al corso "Studiare il lavoro" consentendo di ripetere il corso

AZZERA AVANZAMENTO UTENTE
Il corso deve essere stato completato per accedere alla funzionalità di azzeramento dei tentativi

Selezionare il modulo 1 IL PERCORSO ALTERNANZA SCUOLA-LAVORO, per accedere al primo modulo. Solo dopo aver superato il modulo, sarà attivo e selezionabile il successivo. In totale sono presenti 7 moduli più il modulo n.8 rappresentato dal Quiz finale

STATO AVANZAMENTO CORSO

Ministero dell'Istruzione, dell'Università e della Ricerca

Alternanza
SCUOLA - LAVORO

SICUREZZA SEGNALAZIONI APERTE CARTELLA VALUTAZIONE

SICUREZZA

Introduzione
Accesso al corso
Attestato corso



Dalla sezione **SICUREZZA** selezionare la funzione **ATTESTATO CORSO** per visualizzare lo stato di avanzamento del corso

Corso sicurezza

Visualizza 10 elementi

	CODICE	CORSO
📄	7	STUDIARE IL LAVORO

MODULO	TENTATIVI	AVANZAMENTO	PROGRESSO
MODULO 1	1	0,00	PASSATO
MODULO 2	1	0,00	PASSATO
MODULO 3	1		INCOMPLETO

Vista da 1 a 1 di 1 elementi

Inizio Precedente **1** Successivo Fine

Nella sezione evidenziata sono visualizzati:

- i **moduli** del corso
- il numero di **tentativi**
- il relativo **progresso** (passato o incompleto)

STATO AVANZAMENTO CORSO

PROGRESSO	DESCRIZIONE
INCOMPLETO	Il modulo del corso è in corso di svolgimento. Il Sistema mantiene il segnalibro e riaccedendo si riparte da dove arrivati
COMPLETATO	Ogni modulo prevede un miniquiz finale di autovalutazione che deve essere superato rispondendo correttamente almeno all'80% delle domande. Completato indica che il singolo modulo è stato eseguito ma il mini quiz finale del modulo stesso NON è stato ancora superato
PASSATO	Il modulo del corso è stato svolto ed è stato superato anche il mini quiz finale di autovalutazione rispondendo correttamente almeno all'80% delle domande. Fino a quando il modulo precedente non è stato passato, il successivo non è attivo e selezionabile

ESPORTAZIONE DELL'ATTESTATO

Ministero dell'Istruzione, dell'Università e della Ricerca

Alternanza
SCUOLA - LAVORO

SICUREZZA SEGNALAZIONI APERTE CARTELLA VALUTAZIONE


SICUREZZA

Introduzione
Accesso al corso
Attestato corso

Corso sicurezza

Visualizza 10 elementi

Cerca:

	CODICE	CORSO	AZIONI
	7	STUDIARE IL LAVORO	

MODULO	TENTATIVI	AVANZAMENTO	PROGRESSO
MODULO 1	1	0,00	PASSATO
MODULO 2	1	0,00	PASSATO
MODULO 3	1	0,00	PASSATO
MODULO 4	1	0,00	PASSATO
MODULO 5	1	0,00	PASSATO
MODULO 6	1	0,00	PASSATO
MODULO 7	1	0,00	PASSATO
MODULO 8	1	85,00	PASSATO

Vista da 1 a 1 di 1 elementi

Inizio Precedente 1 Successivo Fine

Per effettuare una ricerca puntuale inserire le parole chiave nello spazio **CERCA**

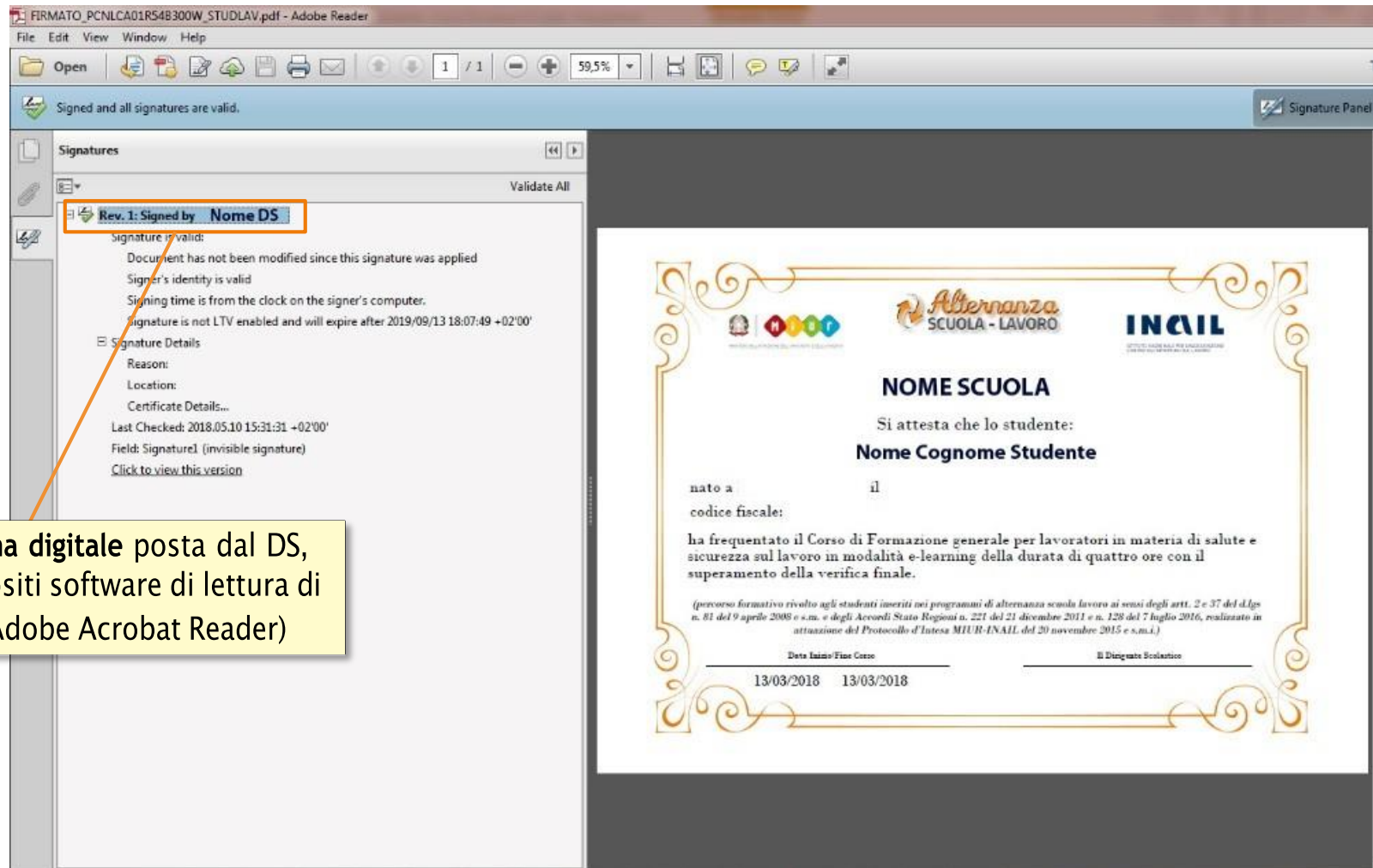
NOTA

Il pdf dell'attestato ha una **firma digitale** posta dal DS. Per aver valenza legale occorre utilizzarlo sempre nella versione digitale e non cartacea

Quando:

- tutti e 7 i moduli sono stati superati
- il test finale (modulo 8) è stato superato
- il DS ha firmato ed importato l'attestato firmato è visualizzata l'icona posta sotto la voce **AZIONI** attraverso la quale è possibile scaricare l'attestato

ATTESTATO



Per verificare la firma digitale posta dal DS, utilizzare degli appositi software di lettura di documenti pdf (es. Adobe Acrobat Reader)