



MINISTERO DELL'ISTRUZIONE E DEL MERITO
LICEO GINNASIO STATALE "CORNELIO TACITO"

Via Giordano Bruno, 4 00195 ROMA Tel. 06/121123858 Fax. 06/39737428 e-mail : rmpc220009@istruzione.it - PEC: rmpc220009@pec.istruzione.it
Sede Succursale: Via Sebastiano Vinci, 1 - 00168 Roma - Tel. 06/121128405
C.F. 80226930586 - Codice Scuola RMPc220009

Circ. n. 8

Roma, 11/09/2023

A TUTTI I DOCENTI
LORO SEDI
SITO WEB

OGGETTO: Procedura per recuperare o ottenere l'account di posta istituzionale @posta.istruzione.it

Si comunica a tutti i docenti la procedura di cui all'oggetto nel file allegato.

I docenti potranno fornire questo nuovo indirizzo compilando il modulo:

<https://forms.gle/qUbc7aeykaYWrCn57>

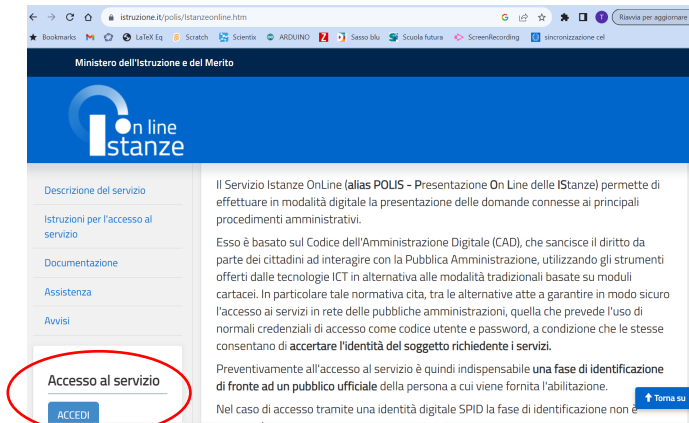
Cordiali saluti.

IL DIRIGENTE SCOLASTICO
Prof.ssa Daniela Pucci

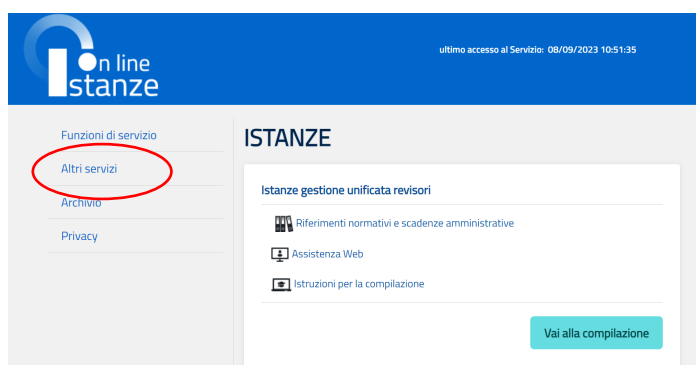
Firma autografa sostituita a mezzo stampa ai sensi dell'art. 3 comma 2 D. Lgs. n.39 del 1993

PROCEDURA PER RECUPERARE O OTTENERE L'ACCOUNT DI POSTA MINISTERIALE

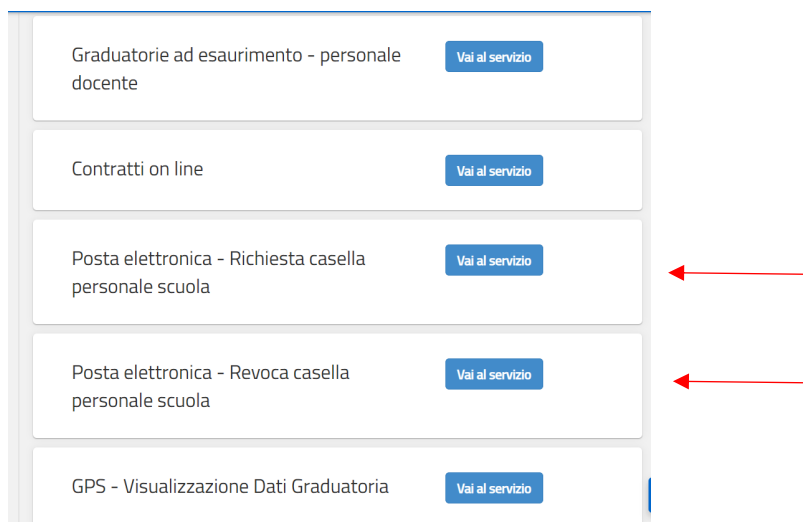
Dal sito istanze on line <https://www.istruzione.it/polis/Istanzeonline.htm> accedere selezionando il tasto in basso usando lo spid:



Cliccando Altri servizi



Selezionare nell'elenco a destra Posta elettronica-Richiesta casella personale scuola (se non se ne possiede una)



Altrimenti Posta elettronica- Revoca casella personale scuola.

Verrà richiesto l'inserimento del codice personale. Se non si conosce si può recuperare selezionando Funzioni di servizio e Recupero codice personale nel menù a tendina:

in line stanze ultimo accesso

Funzioni di servizio

- Visualizza dati recapito
- Cambio codice personale
- Recupero codice personale
- Ricerca Utente per Delega
- Elenco Deleghe Concesse
- Disabilitazione Servizio

Altri servizi

Archivio

Privacy

Altri servizi

- Firma Digitale - Richiesta Certificato
- Firma Digitale - Richiesta Rigenerazione PIN
- ATA III fascia - Visualizzazione Dati Graduatoria

Il codice verrà inviato all'indirizzo mail fornito in anagrafica.

La posta è consultabile dal PC all'indirizzo <https://webmailmiur.pelconsip.aruba.it>

È possibile configurare l'account di posta elettronica sul proprio dispositivo mobile seguendo le indicazioni nell'altro file.

Si sollecitano i docenti a fornire questo nuovo indirizzo compilando il modulo:

<https://forms.gle/qUbC7aeykaYWrCn57>


Sommario

1. Configurazione dispositivo mobile	2
1.1. Casella Standard: Android e iOS.....	2

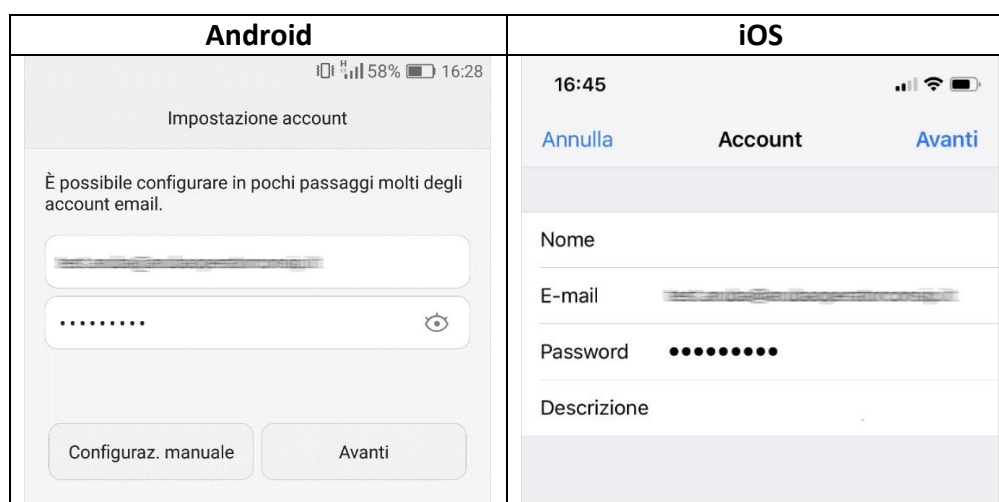
1. Configurazione dispositivo mobile

1.1. Casella Standard: Android e iOS

Per configurare l'account di posta elettronica cliccare sul pulsante **–Impostazioni–**, aprire l'app Mail e cliccare su **Account > Aggiungi account > Altro**, di seguito le immagini esplicative per entrambi i sistemi Android e iOS:



Digitare l'account di posta elettronica (indicando anche il nome del dominio) e premere su **–Avanti–**:



Selezionare **-Account IMAP-** ed inserire i seguenti parametri:

- ✓ **Server IMAP:** - imapmiur.pelconsip.aruba.it
- ✓ **Porta:** 993

- ✓ **Tipo di sicurezza:** SSL/TLS
- ✓ **Nome utente:** l'account di posta elettronica (indicando anche il nome del dominio)
- ✓ **Password:** dell'account di posta elettronica
- ✓ **Server SMTP:** smtpmiur.pelconsip.aruba.it
- ✓ **Porta:** 465
- ✓ **Tipo di sicurezza:** SSL/TLS
- ✓ **Nome utente:** l'account di posta elettronica (indicando anche il nome del dominio)
- ✓ **Password:** dell'account di posta elettronica

di seguito una immagine esplicativa per entrambi i sistemi Android e iOS:

Android	iOS
